

DESCRIÇÃO DO PRODUTO

EFEITO FULGET É um revestimento de acabamento rustico personalizado em um mix de cores e design elegante com efeito de brilho, com a projeção de cores em 1,2 ou até 3 tonalidade de cores sobrepondo uma sobre a outra, glitter poliéster misturado com verniz acrílico de proteção com tecnologia hidro-repelente, resultado surpreendente e diferenciado. **16 CORES PRONTAS**







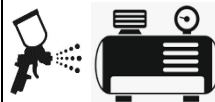





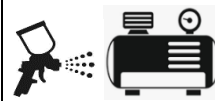

INDICAÇÃO DE USO:

É ideal para revestir superfícies externas de reboco, blocos de cimento, concreto aparente, paredes pintadas. **Interno e externo.** É recomendado antes da aplicação da textura utilizar **COLORPRIME FULGET** como tinta cor de fundo que acompanha no kit, promovendo mais ancoragem da textura e durabilidade.


Textura Fulget cores base A, B e C.

COR DO EFEITO FULGET FINAL	COLORPRIME FULGET	BASE A	BASE B	BASE C	GLITTER
OURO	Marfim	Ouro monarca	Moeda de cobre	Branco	Dourado
OFF WHITE	Palha	Batida de Amendoim	Bronze Montana	Branco	Prata
CORTEM	Chocolate	Brigadeirão	Medalha de prata	Geleia de laranja	Prata
NOGUEIRA	Cinza Médio	Brigadeirão	Música Raiz	Branco	Prata
ELEGANCE	Branco Gelo	Brigadeirão	Bronze Palm Springs	Branco	Prata
SAFIRA	Branco Gelo	Brigadeirão	Medalha de prata	Branco	Prata
MADRE PÉROLA	Pérola	Aventura do Asfalto	Outono quente	Branco	Prata
LINHO NATURAL	Dunas de Pirambu	Batida de Amendoim	Banco de Areia	Branco	Prata
TOPÁZIO IMPERIAL	Palha	Aventura do Asfalto	Batida de Amendoim	Branco	Prata
SILVER	Cinza médio	Aventura do Asfalto	Morada Urbana	Branco	Prata
ROSÊ	Rosa	Romance Antigo	Inspiração Poética	Branco	Prata
GRANITO	Cinza Médio	Desenho de Grafite	Aventura do Asfalto	Branco	Prata
DIAMANTE NEGRO	Cinza Escuro	2 unid. Desenho de Grafite	Aventura do Asfalto	■	Prata
GRAFITE	Cinza Escuro	2 unid. Aventura do Asfalto	Branco	■	Prata
CRISTAL	Branco Neve	3 unid. Branco Natural	■	■	Prata
BLACK	Preto	3 unid. Preto	■	■	Prata

INFORMAÇÕES TÉCNICAS:
EFEITO FULGET

COLORPRIME	DILUIÇÃO:	APLICAÇÃO:	DEMÃO:	SECAGEM:
 Embalagem e Rendimento KIT 1 UNIDADE Galão (3,6 L): Até 50 m ² MINI KIT 1 UNIDADE Pote (900 ml): Até 10 m ² (m ² /demão)	Até 10% com água potável. 	Rolo de lã e pincel. 	<div style="border: 1px solid black; padding: 5px; display: inline-block;">1 demão</div>	Ao toque: 1 hora Final: 6 horas 
EFEITO FULGET  Embalagem e Rendimento KIT 3 UNIDADES Galão (5 KG): De 15 a 18 m ² MINI KIT 3 UNIDADES Pote (1,5 KG): De 6 a 7 m ² (m ² /demão)	Até 3% Com água potável. 	Pistola de projeção e compressor de ar comprimido. 	<div style="border: 1px solid black; padding: 5px; display: inline-block;">1 demão</div>	Ao toque: 1 hora Final: 6 horas 
VERNIZ ACRÍLICO  Embalagem e Rendimento KIT 2 UNIDADES Garrafa (2L): Até 18 m ² MINE KIT 1 UNIDADE Garrafa (1L): Até 9 m ² (m ² /demão)	Até 20% Com água potável. 	Pistola de projeção e compressor de ar comprimido. 	<div style="border: 1px solid black; padding: 5px; display: inline-block;">1 demão</div>	Ao toque: 1 hora Final: 24 horas 
GLITTER POLIESTER KIT / Embalagem (100g) MINI KIT / Embalagem (50g) COR: Dourado, acompanha no kit e mini kit TEXTURA FULGET na cor (Ouro). COR: Prata, acompanha no kit e mini kit TEXTURA FULGET nas demais cores.	Atenção: Pré-mistura do glitter com o VERNIZ FULGET.	Pistola de projeção e compressor de ar comprimido. 	<div style="border: 1px solid black; padding: 5px; display: inline-block;">1 demão</div>	Ao toque: 1 hora Final: 24 horas 

COMPOSIÇÃO QUÍMICA: Resina à base de dispersão aquosa de polímero acrílico, cargas minerais inertes, coalescentes, emulsão de parafina, surfactante, espessantes, biocidas e água.

PREPARAÇÃO DE SUPERFÍCIE:

- **Reboco novo sem pintura:** Aguarde no mínimo 28 dias para a cura total, depois aplique uma demão de SELADOR ACRÍLICO COLORTEX, nivelar a superfície com massa corrida ou massa acrílica.
- **Pinturas com partes soltas ou mal conservadas:** Remova as partes sem aderência e aplique uma demão de FUNDO PREPARADOR DE PAREDES (BASE ÁGUA) COLORTEX.
- **Gesso e concreto:** Aplique uma demão de FUNDO PREPARADOR DE PAREDES (BASE ÁGUA) COLORTEX.
- **Manchas de mofo:** lavar com solução de água sanitária diluída em água potável na proporção 1:1 enxague após 4 horas e aguarde a secagem.
- **Manchas de gordura:** Limpe com água e sabão ou detergente neutro, enxague e logo em seguida aguarde a secagem.

PRECAUÇÕES:

- Quando for fazer a aplicação do produto, abra as portas e janelas. Utilize sempre equipamentos de proteção e segurança. Mantenha o produto fora do alcance de crianças, animais e fontes de calor.
- Pode ser nocivo se ingerido.
- Pode provocar reações alérgicas na pele.
- Em caso de contato com os olhos: enxágue cuidadosamente com água corrente por 15 minutos.
- Em caso de contato com a pele: lave com água e sabão em abundância.
- Em caso de irritação ou erupção cutânea: consulte um médico.

Os produtos **Colortex** são submetidos a um rigoroso controle de qualidade antes de ser colocado no mercado.

- As orientações nas embalagens devem ser observadas para uma boa utilização e conservação dos produtos, mantendo-os com suas características originais. Uso incorreto e desconhecimento prático do aplicador são fatores externos, alheios ao controle de qualidade que podem alterar as características finais do produto. Em caso de dúvida, o Departamento Técnico **Colortex** estará sempre à disposição.
- **RECOMENDAÇÕES:** Evite aplicar em dias chuvosos. Aplique com temperatura ambiente entre 10°C e 40°C e umidade inferior a 85%.