



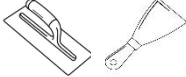
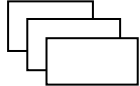

MASSA CORRIDA
DESCRIÇÃO DO PRODUTO

MASSA ACRÍLICA:

É usada para nivelar e corrigir pequenas imperfeições rasas em superfícies internas de alvenaria, reboco, gesso, fibrocimento e concreto, proporcionando acabamento liso e requintado. Produto com baixo VOC e de baixa toxicidade, com isso mais qualidade de vida aos clientes. Possui tratamento com aditivos que melhoram a qualidade do produto acabado além de ter um baixo odor após 2 h da aplicação.

INDICAÇÃO DE USO:

Certifique-se de que a superfície de aplicação esteja seca, limpa e preparada para receber a massa. Aplicar 2 a 3 demãos da massa com desempenadeira inox ou espátula de aço em camadas finas e sucessivas até obter o nivelamento desejado. O intervalo entre demãos que deve ser de 3 h. Ao final, lixar bem toda a área emassada para obter um bom acabamento na fase da pintura retirando o resíduo de pó sobre a superfície. **Uso Interno.**

 Embalagem e Rendimento Balde(22kg): Até 45 m ² Galão (5kg): Até 10 m ² Por demão	DILUIÇÃO: Pronto para uso. 	APLICAÇÃO: Desempenadeira de aço e espátula. 	DEMÃO: De 2 a 3 demãos 	SECAGEM: Ao toque: 1 hora Entre demãos 3 horas Final: 3 a 4 horas 
---	---	---	--	--

INFORMAÇÕES TÉCNICA

- **Peso Específico:** 1,65 – 1,70 g/cm³
- **pH:** 8,5 – 9,5
- **Forma:** Pastosa
- **Cor:** BRANCO
- **Prazo de Validade:** (24 meses com embalagem fechada e sem uso)

COMPOSIÇÃO QUÍMICA: Resina à base de dispersão aquosa de polímero acrílico, cargas minerais inertes, coalescentes, emulsão de parafina, surfactante, espessantes, biocidas e água.

RECOMENDAÇÕES: Evite aplicar em dias chuvosos. Aplique com temperatura ambiente entre 10°C e 40°C e umidade inferior a 85%.

MASSA CORRIDA

PREPARAÇÃO DE SUPERFÍCIE:

- **Reboco novo sem pintura:** Aguarde no mínimo 30 dias para a cura total, depois aplique uma demão de SELADOR ACRÍLICO COLORTEX, nivelar a superfície com massa corrida ou massa acrílica.
- **Pinturas com partes soltas ou mal conservadas:** Remova as partes sem aderência e aplique uma demão de FUNDO PREPARADOR DE PAREDES (BASE ÁGUA) COLORTEX.
- **Gesso e concreto:** Aplique uma demão de FUNDO PREPARADOR DE PAREDES (BASE ÁGUA) COLORTEX.
- **Manchas de mofo:** lavar com solução de água sanitária diluída em água potável na proporção 1:1 enxague após 4 horas e aguarde a secagem.
- **Manchas de gordura:** Limpe com água e sabão ou detergente neutro, enxágue e logo em seguida aguarde a secagem.



PRECAUÇÕES:

- Quando for fazer a aplicação do produto, abra as portas e janelas. Utilize sempre equipamentos de proteção e segurança. Mantenha o produto fora do alcance de crianças, animais e fontes de calor.
- Pode ser nocivo se ingerido.
- Pode provocar reações alérgicas na pele.
- Em caso de contato com os olhos: enxágue cuidadosamente com água corrente por 15 minutos.
- Em caso de contato com a pele: lave com água e sabão em abundância.
- Em caso de irritação ou erupção cutânea: consulte um médico.

Os produtos **Colortex** são submetidos a um rigoroso controle de qualidade antes de ser colocado no mercado.

- As orientações nas embalagens devem ser observadas para uma boa utilização e conservação dos produtos, mantendo-os com suas características originais. Uso incorreto e desconhecimento prático do aplicador são fatores externos, alheios ao controle de qualidade que podem alterar as características finais do produto. Em caso de dúvida, o Departamento Técnico **Colortex** estará sempre à disposição.